

Національний технічний університет «Харківський політехнічний інститут»

Кількісні показники працевлаштування магістрів 1,4 (грудень 2021).

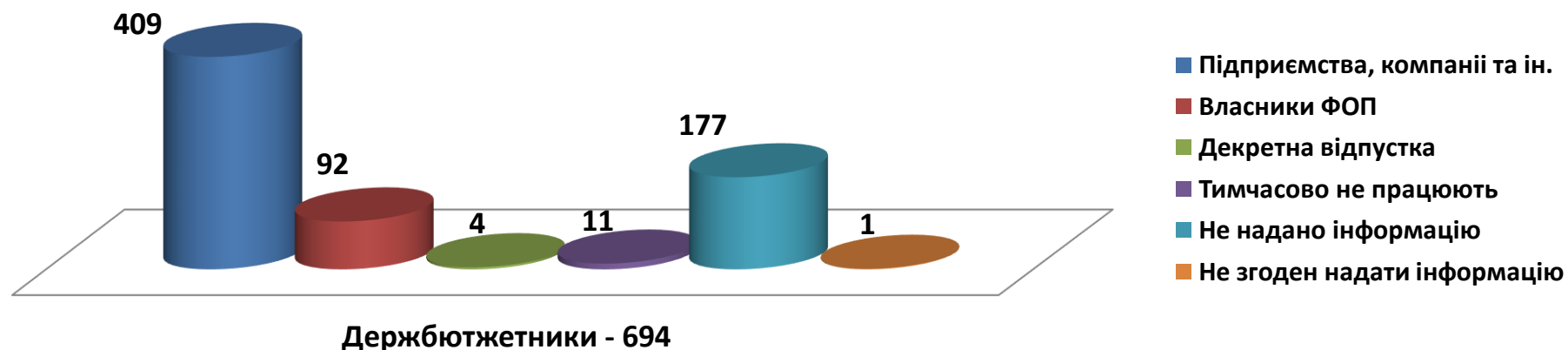
Навчалися: – за рахунок держбюджету (Д/б) – **694**;
 – за контрактом – **116**.

За даними АРМ «Працевлаштування»: працевлаштовані 75 % (520 чол.) магістрів 1,4 (грудень 2021) які навчалися за рахунок держбюджету.

Таблиця 1. – Місце працевлаштування магістрів 1,4 (грудень 2021) які навчалися за рахунок держбюджету

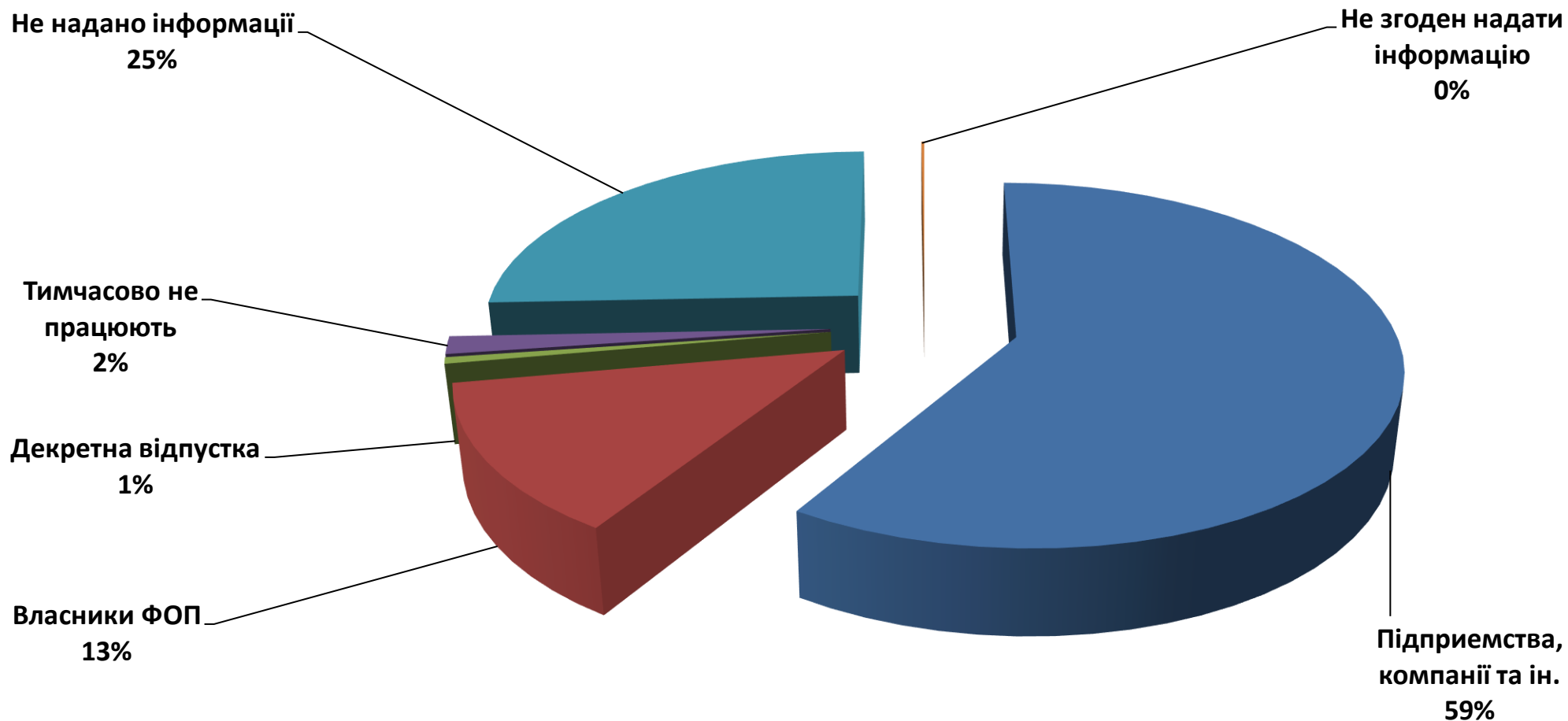
Інформація щодо працевлаштування	Інститути та факультети								НТУ «ХПІ»
	Е	МІТ	І	ХТ	БЕМ	СГТ	КН	КІТ	
Підприємства, компанії та ін.	99	79	30	44	41	28	25	63	409
Власники ФОП	17	5	9	-	5	1	36	19	92
Декретна відпустка	-	2	-	1	-	1	-	-	4
Тимчасово не працюють	-	-	-	7	-	4	-	-	11
Не надано інформацію	2+1	1	-	17	31	28	3	94	177
Не згоден надати інформацію	1	-	-	-	-	-	-	-	1
Кількість випускників д/б:	120	87	39	69	77	62	64	176	694

Місце працевлаштування магістрів 1,4
Д/б - 694 (грудень 2021)



Відсоткові показники працевлаштування магістрів 1,4 (грудень 2021) які навчалися за рахунок держбюджету.

**Місце працевлаштування магістрів 1,4
Д/б - 694 (грудень 2021)**

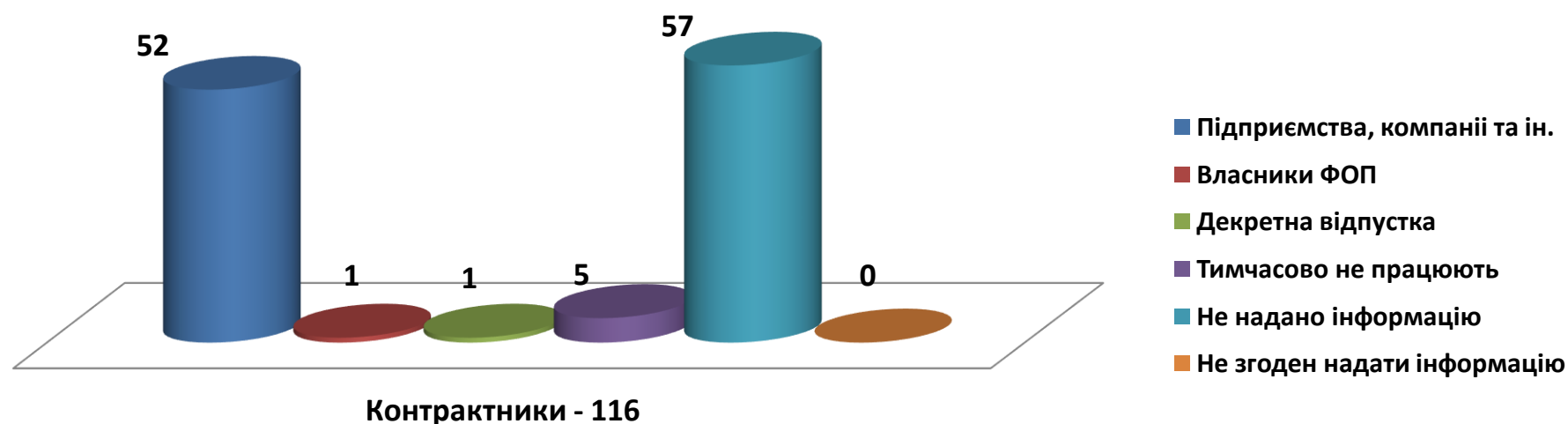


За даними АРМ «Працевлаштування»: працевлаштовані 51 % (59 чол.) магістрів 1,4 (грудень 2021) які навчалися за контрактом.

Таблиця 2 – Місце працевлаштування магістрів 1,4 (грудень 2021) які навчалися за контрактом.

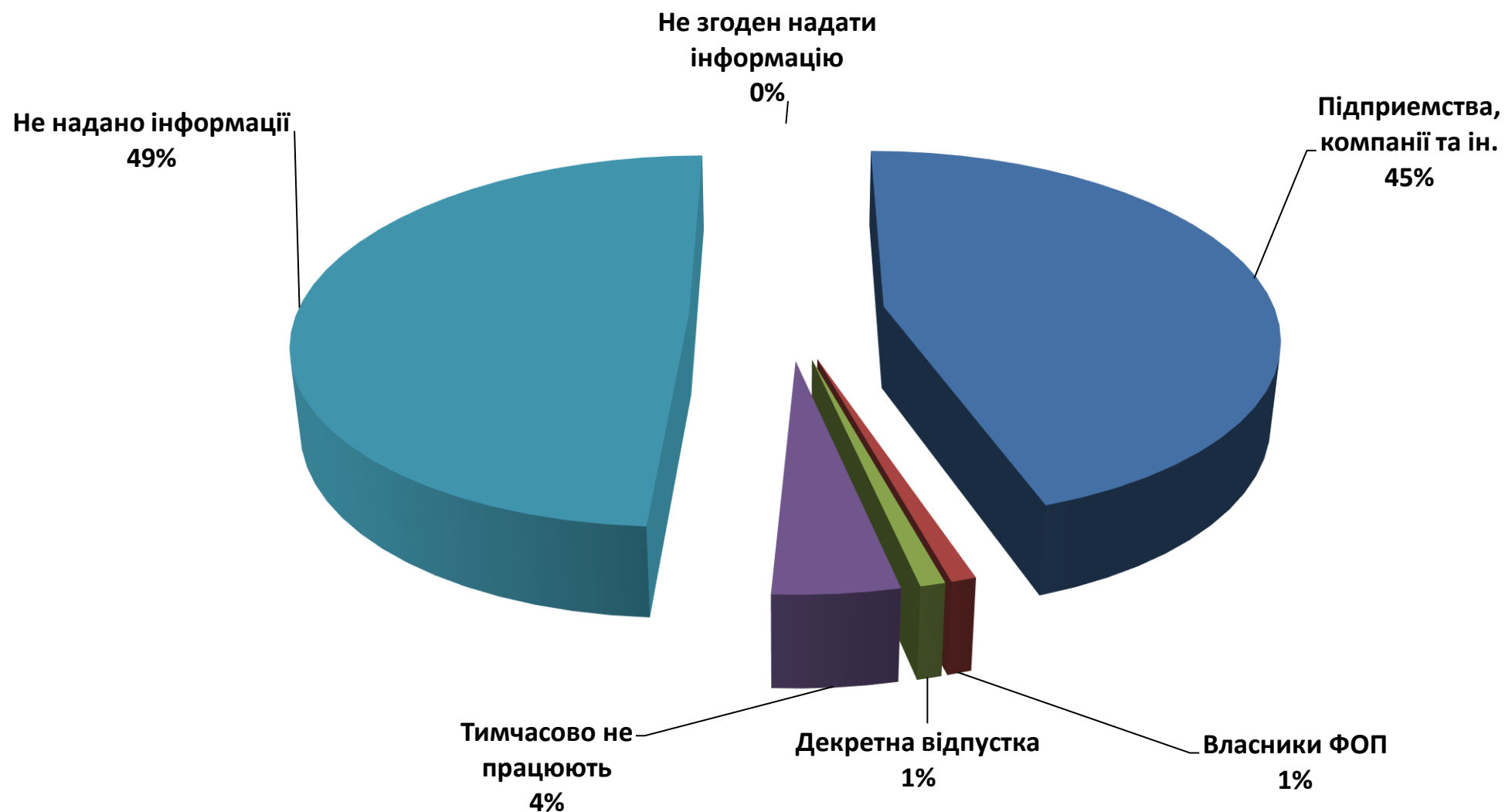
Інформація щодо працевлаштування	Інститути та факультети								НТУ «ХП»
	Е	МІТ	І	ХТ	БЕМ	СГТ	КН	КІТ	
Підприємства, компанії та ін.	8	4	4	2	12	13	7	2	52
Власники ФОП	-	-	-	-	1	-	-	-	1
Декретна відпустка	-	-	-	-	1	-	-	-	1
Тимчасово не працюють	-	-	-	5	-	-	-	-	5
Не надано інформацію	5	7	2	-	5	9	8	21	57
Не згоден надати інформацію	-	-	-	-	-	-	-	-	-
Кількість випускників контрактників	13	11	6	7	19	22	15	23	116

Місце працевлаштування магістрів 1,4 контрактники - 116 (грудень 2021)



Відсоткові показники працевлаштування магістрів 1,4 (грудень 2021) які навчалися за контрактом.

**Місце працевлаштування магістрів 1,4
контрактників -116 (грудень 2021)**



Джерела набутої інформації, щодо працевлаштування магістрів 1,4 (грудень 2021).

Таблиця 3 – Джерела набутої інформації, щодо працевлаштування магістрів 1,4 які навчалися за рахунок держбюджету (Д/б) – 694 (грудень 2021)

Інформація щодо працевлаштування	Інститути та факультети								НТУ «ХП»
	Е	МІТ	І	ХТ	БЕМ	СГТ	КН	КІТ	
Підтверджено документами (довідки, виписки ЄДР, листи та ін.)	4	49	22	28	13	2	56	46	220
Зі слів студента	113	36	17	24	34	32	2	36	294
Направлення на навчання (Німеччина)	1	1	-	-	-	-	3	-	5
Не надано інформації	2	1	-	17	30	28	3	94	175
Кількість випускників д/б	120	87	39	69	77	62	64	176	694

Таблиця 4 – Джерела набутої інформації, щодо працевлаштування магістрів 1,4 які навчалися за контрактом К – 116 (грудень 2021)

Інформація щодо працевлаштування	Інститути та факультети								НТУ «ХП»
	Е	МІТ	І	ХТ	БЕМ	СГТ	КН	КІТ	
Підтверджено документами (довідки, виписки ЄДР, листи та ін.)	-	3	1	1	1	3	4	2	15
Зі слів студента	8	1	3	6	13	10	2	-	43
Направлення на навчання (Німеччина)	-	-	-	-	-	-	1	-	1
Не надано інформації	5	7	2	-	5	9	8	21	57
Кількість випускників К:	13	11	6	7	19	22	15	23	116

**Джерела набутої інформації,
щодо працевлаштування магістрів 1,4
(грудень 2021)**

