

Національний технічний університет «Харківський політехнічний інститут»

Кількісні показники працевлаштування магістрів 1,4 (грудень 2022).

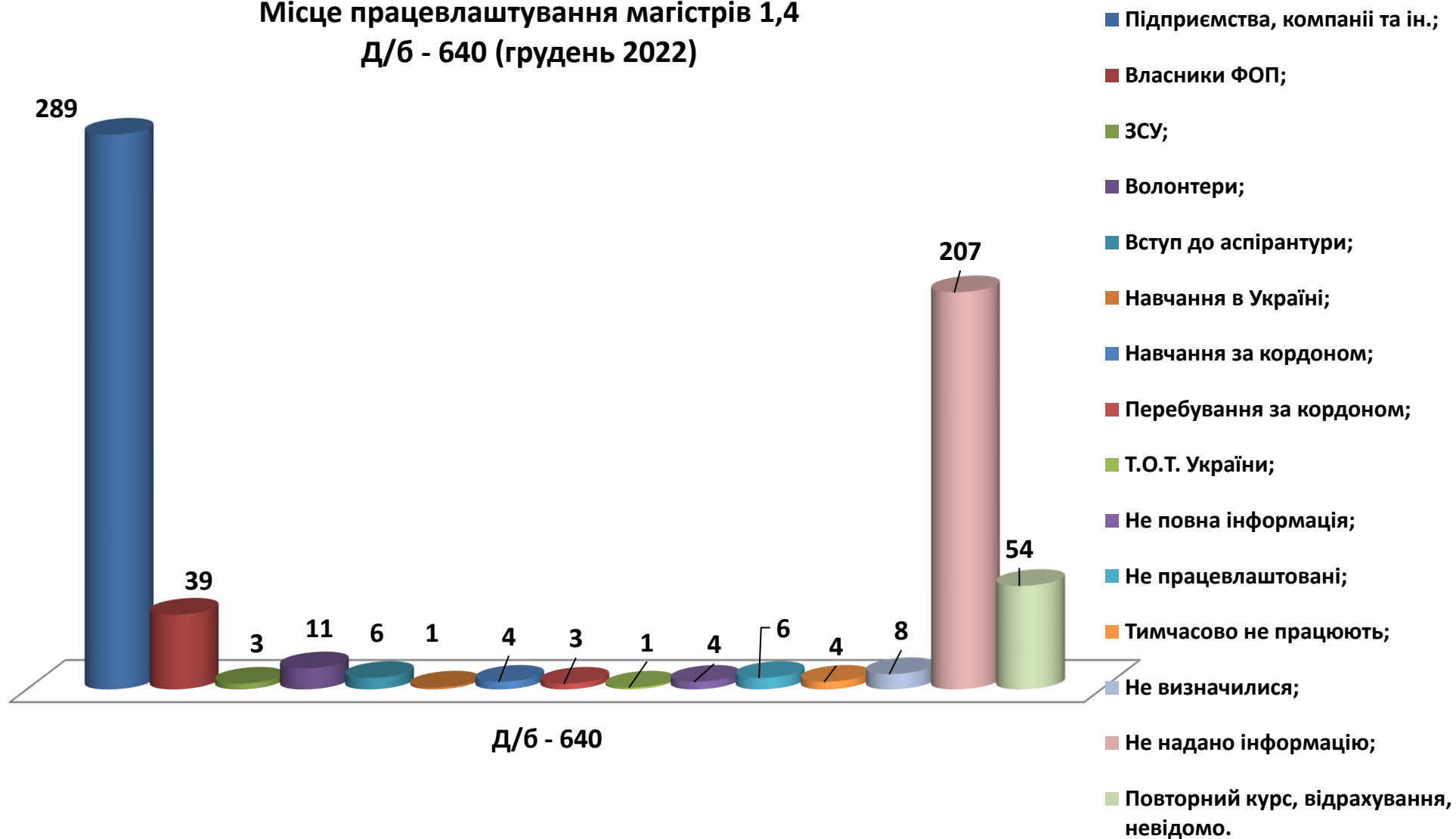
Навчалися: – за рахунок держбюджету (Д/б) – **640**;
 – за контрактом – **66**.

За даними АРМ «Працевлаштування»: працевлаштовані 60 % (379 чол.) магістрів 1,4 (грудень 2022) які навчалися за рахунок держбюджету (денна форма навчання).

Таблиця 1. – Місце працевлаштування магістрів 1,4 (грудень 2022) які навчалися за рахунок держбюджету
(Розгорнутий)

Інформація щодо працевлаштування	Інститути							НТУ «ХПІ»
	Е	МІТ	ІКМ	ХТ	БЕМ	СГТ	КН	
Підприємства, компанії та ін.;	57	55	86	50	25	7	9	289
Власники ФОП;	8	1	7	1	1	-	21	39
ЗСУ;	-	1	-	2	-	-	-	3
Волонтери;	-	11	-	-	-	-	-	11
Вступ до аспірантури;	2	-	3	1	-	-	-	6
Навчання в Україні;	-	-	-	1	-	-	-	1
Навчання за кордоном;	1	-	-	1	-	-	2	4
Перебування за кордоном;	-	-	1	-	-	-	2	3
Т.О.Т. України;	1	-	-	-	-	-	-	1
Не повна інформація;	-	2	1	1	-	-	-	4
Не працевлаштовані;	5	-	-	-	1	-	-	6
Тимчасово не працюють;	-	-	-	-	-	4	-	4
Не визначилися;	-	6	-	-	-	-	2	8
Не надано інформацію;	29	3	23	27	21	27	77	207
Повторний курс, відрахування, невідомо.	4	16	10	-	-	-	24	54
Кількість випускників Д/б:	107	95	131	84	48	38	137	640
<i>За даними Учбової частини НТУ «ХПІ» працевлаштовані 65 % (379 чол.) магістрів 1,4 (грудень 2022)</i>								
Кількість випускників Д/б:	103	79	121	84	48	38	113	586

Місце працевлаштування магістрів 1,4 Д/б - 640 (грудень 2022)



Відсоткові показники працевлаштування магістрів 1,4 (грудень 2022) які навчалися за рахунок держбюджету.

**Місце працевлаштування магістрів 1,4
Д/б - 640 (грудень 2022)**

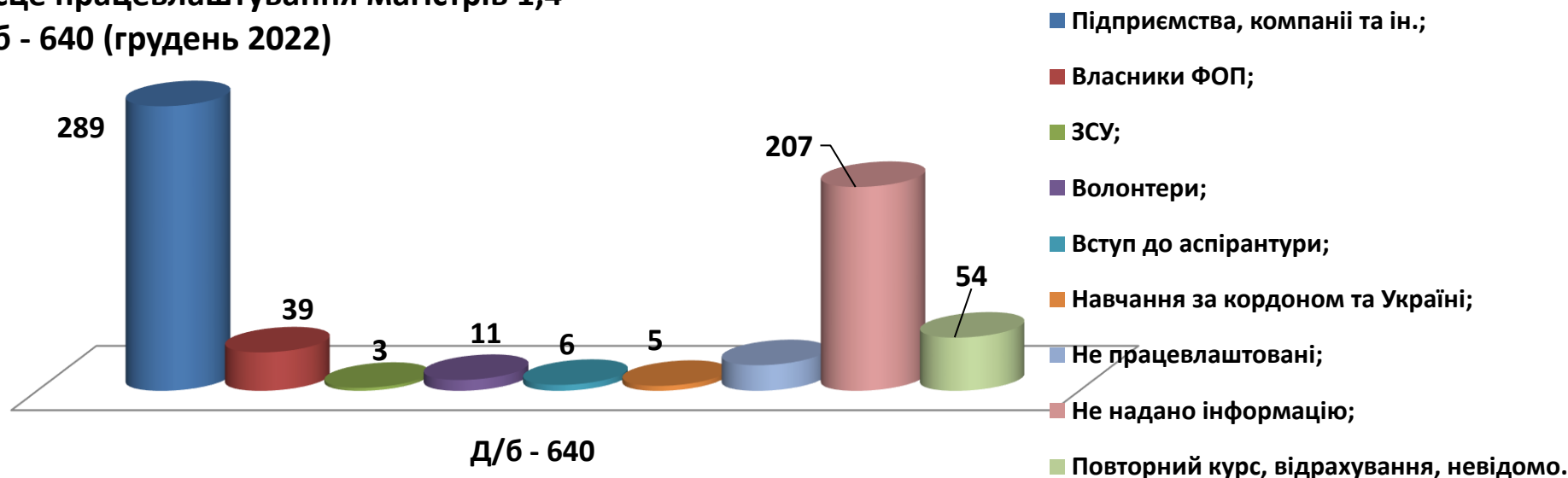


За даними АРМ «Працевлаштування»: працевлаштовані 60% (379 чол.) магістрів 1,4 (грудень 2022) які навчалися за рахунок держбюджету (денна форма навчання).

Таблиця 1. – Місце працевлаштування магістрів 1,4 (грудень 2022) які навчалися за рахунок держбюджету (Стислий)

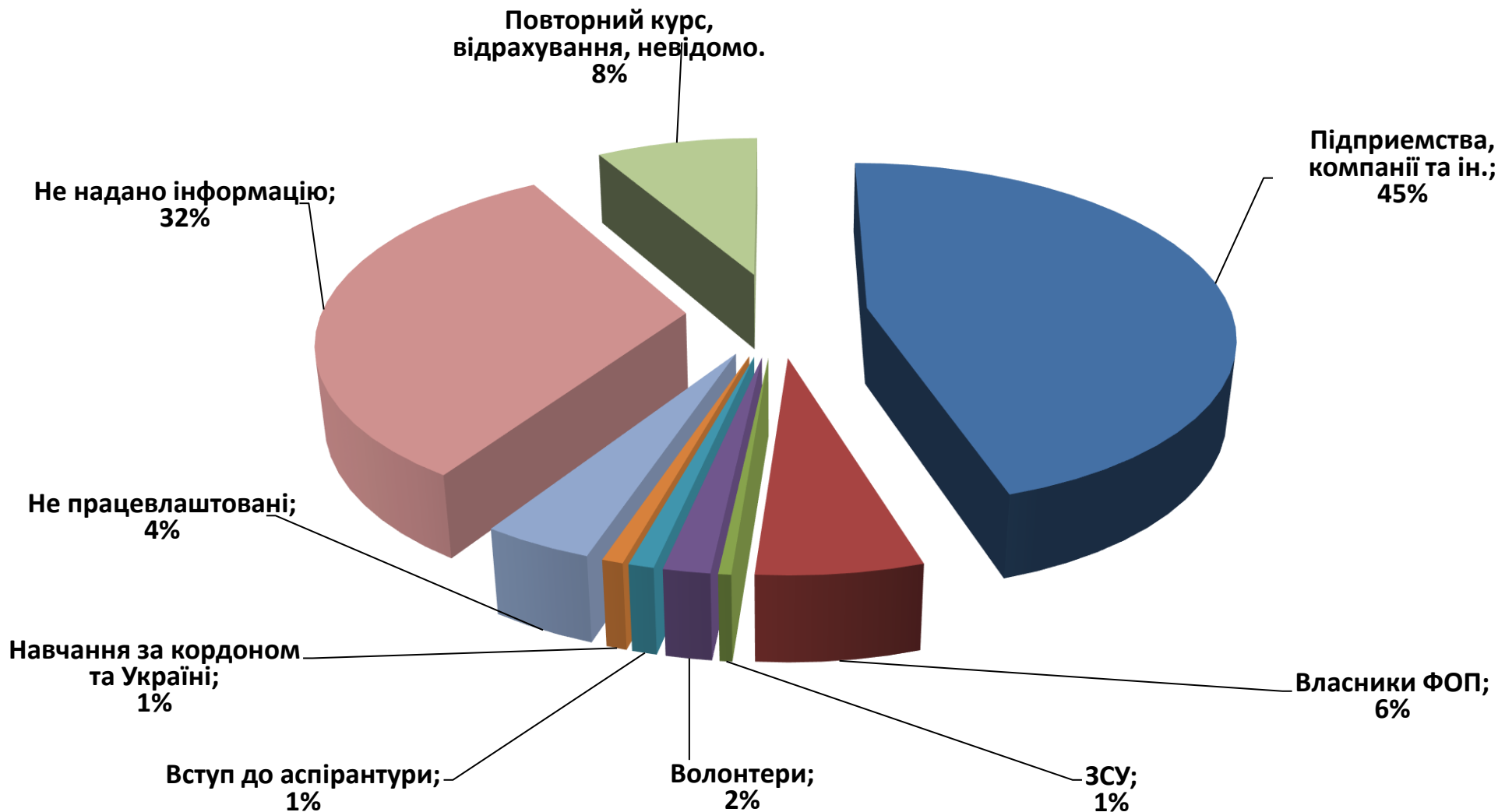
Інформація щодо працевлаштування	Інститути							НТУ «ХП»
	Е	МІТ	ІКМ	ХТ	БЕМ	СГТ	КН	
Підприємства, компанії та ін.;	57	55	86	50	25	7	9	289
Власники ФОП;	8	1	7	1	1	-	21	39
ЗСУ;	-	1	-	2	-	-	-	3
Волонтери;	-	11	-	-	-	-	-	11
Вступ до аспірантури;	2	-	3	1	-	-	-	6
Навчання за кордоном та Україні;	1	-	-	2	-	-	2	5
Не працевлаштовані;	6	8	2	1	1	4	4	26
Не надано інформацію;	29	3	23	27	21	27	77	207
Повторний курс, відрахування, невідомо.	4	16	10	-	-	-	24	54
Кількість випускників д/б:	107	95	131	84	48	38	137	640

Місце працевлаштування магістрів 1,4
Д/б - 640 (грудень 2022)



Відсоткові показники працевлаштування магістрів 1,4 (грудень 2022) які навчалися за рахунок держбюджету.

**Місце працевлаштування магістрів 1,4
Д/б - 640 (грудень 2022)**

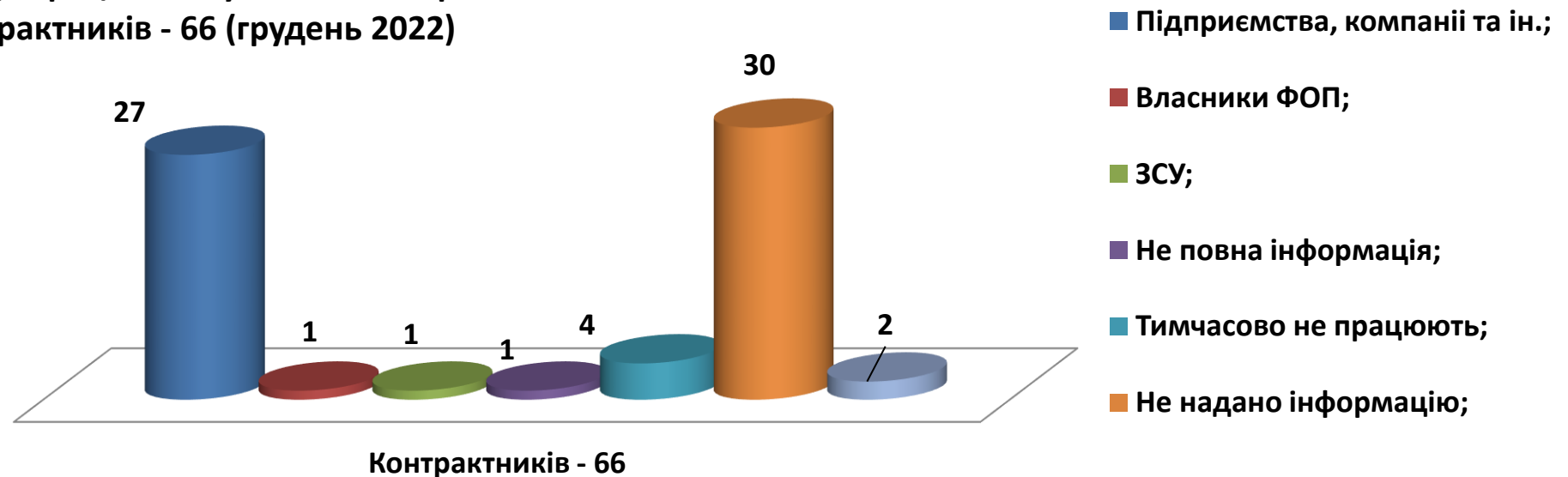


За даними АРМ «Працевлаштування»: працевлаштовані 50 % (33 чол.) магістрів 1,4 (грудень 2022) які навчалися за контрактом (денна форма навчання).

Таблиця 2 – Місце працевлаштування магістрів 1,4 (грудень 2022) які навчалися за контрактом.

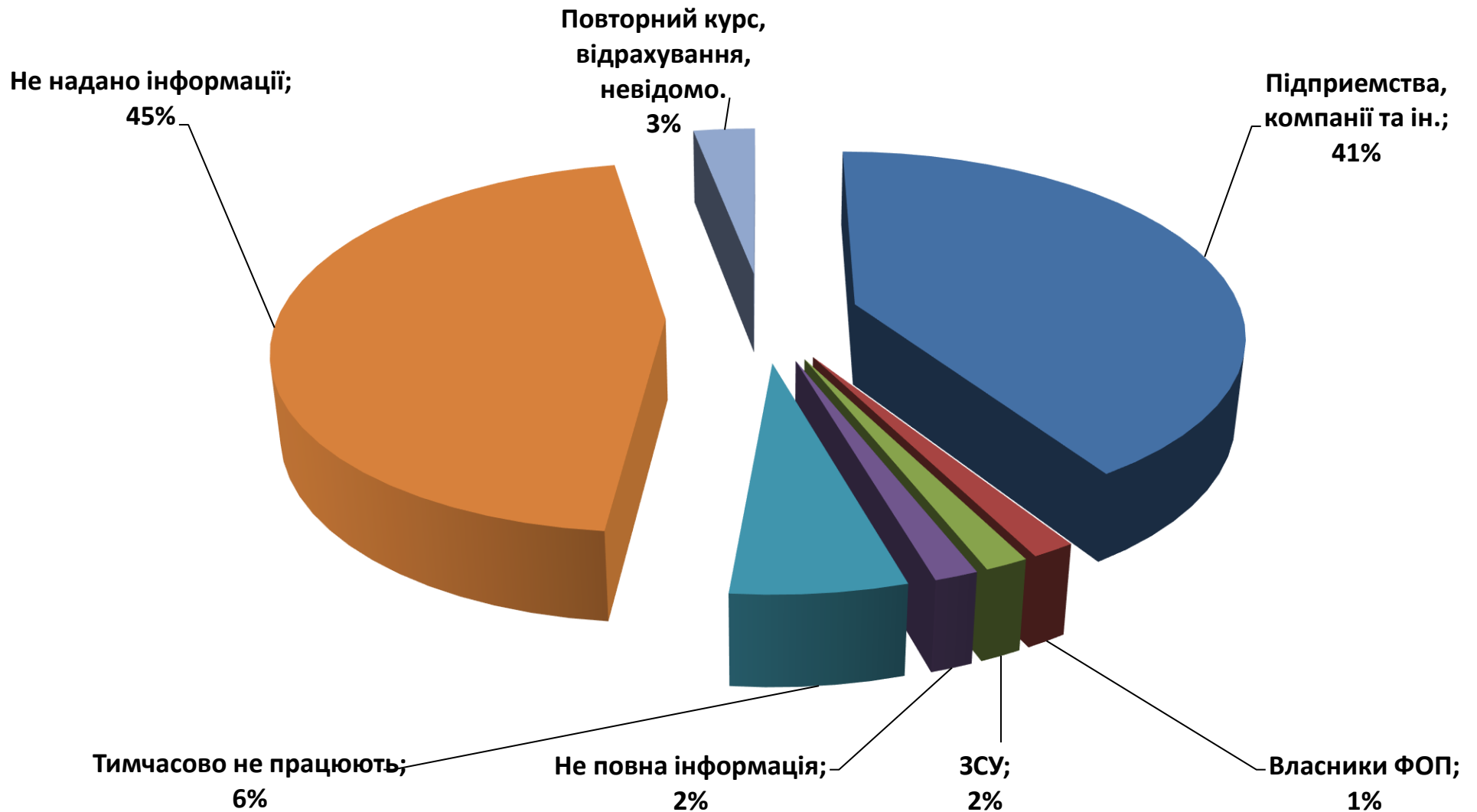
Інформація щодо працевлаштування	Інститути							НТУ «ХП»
	Е	МІТ	ІКМ	ХТ	БЕМ	СГТ	КН	
Підприємства, компанії та ін.;	-	1	1	-	22	3	-	27
Власники ФОП;	-	-	-	1	-	-	-	1
ЗСУ;	-	-	-	-	1	-	-	1
Не повна інформація;	-	-	1	-	-	-	-	1
Тимчасово не працюють;	-	-	-	-	1	3	-	4
Не надано інформацію;	-	2	2	-	14	7	5	30
Повторний курс, відрахування, невідомо.	1	-	-	1	-	-	-	2
Кількість випусників К:	1	3	4	2	38	13	5	66
<i>За даними Учбової частини НТУ «ХП» працевлаштовані 54 % (33 чол.) магістрів 1,4 (грудень 2022)</i>								
Кількість випусників К:	-	2	3	2	36	13	5	61

Місце працевлаштування магістрів 1,4 контрактників - 66 (грудень 2022)



Відсоткові показники працевлаштування магістрів 1,4 (грудень 2022) які навчалися за контрактом.

**Місце працевлаштування магістрів 1,4
контрактників - 66 (грудень 2022)**



Джерела набутої інформації, щодо працевлаштування магістрів 1,4 (грудень 2022).

Таблиця 3 – Джерела набутої інформації, щодо працевлаштування магістрів 1,4 які навчалися за рахунок держбюджету Д/б – 640 (грудень 2022)

Інформація щодо працевлаштування	Інститути							НТУ «ХП»
	Е	МІТ	ІКМ	ХТ	БЕМ	СГТ	КН	
Підтверджено документами (довідки, виписки ЄДР, листи та ін.);	5	37	26	19	8	-	14	109
Зі слів студента;	69	39	72	38	19	11	22	270
Не надано інформації;	33	19	33	27	21	27	101	261
Кількість випускників д/б:	107	95	131	84	48	38	137	640

Таблиця 4 – Джерела набутої інформації, щодо працевлаштування магістрів 1,4 які навчалися за контрактом К – 66 (грудень 2022)

Інформація щодо працевлаштування	Інститути							НТУ «ХП»
	Е	МІТ	ІКМ	ХТ	БЕМ	СГТ	КН	
Підтверджено документами (довідки, виписки ЄДР, листи та ін.);	-	-	1	-	4	-	-	5
Зі слів студента;	-	1	1	1	20	6	-	29
Не надано інформації;	1	2	2	1	14	7	5	32
Кількість випускників К:	1	3	4	2	38	13	5	66

**Джерела набутої інформації,
щодо працевлаштування магістрів 1,4
(грудень 2022)**

