

Національний технічний університет «Харківський політехнічний інститут»

Кількісні показники працевлаштування магістрів 1,9 (червень 2023).

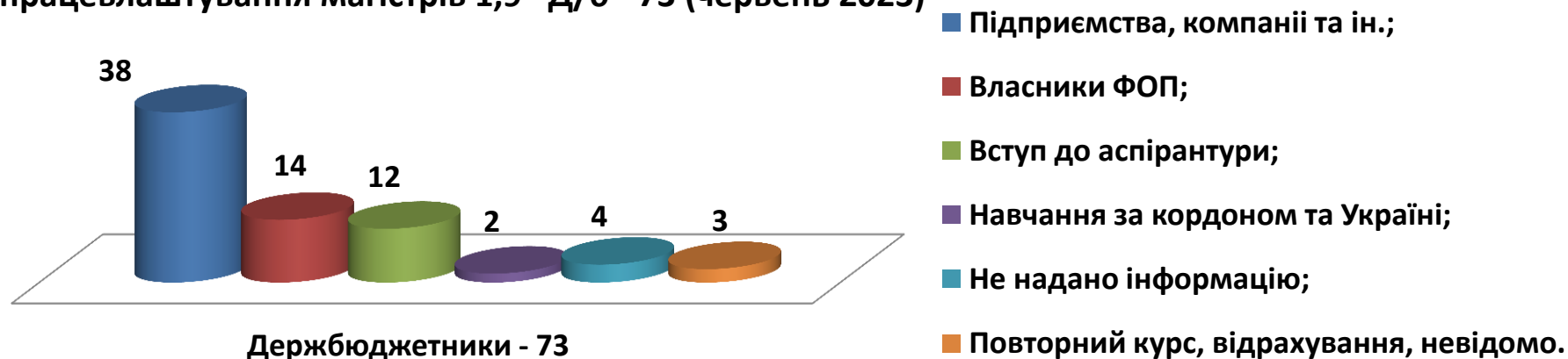
Навчалися: – за рахунок держбюджету (Д/б) – 73;
 – за контрактом – 25.

За даними АРМ «Працевлаштування»: працевлаштовані 90% (66 чол.) магістрів 1,9 (червень 2023) які навчалися за рахунок держбюджету.

Таблиця 1. – Місце працевлаштування магістрів 1,9 (червень 2023) які навчалися за рахунок держбюджету

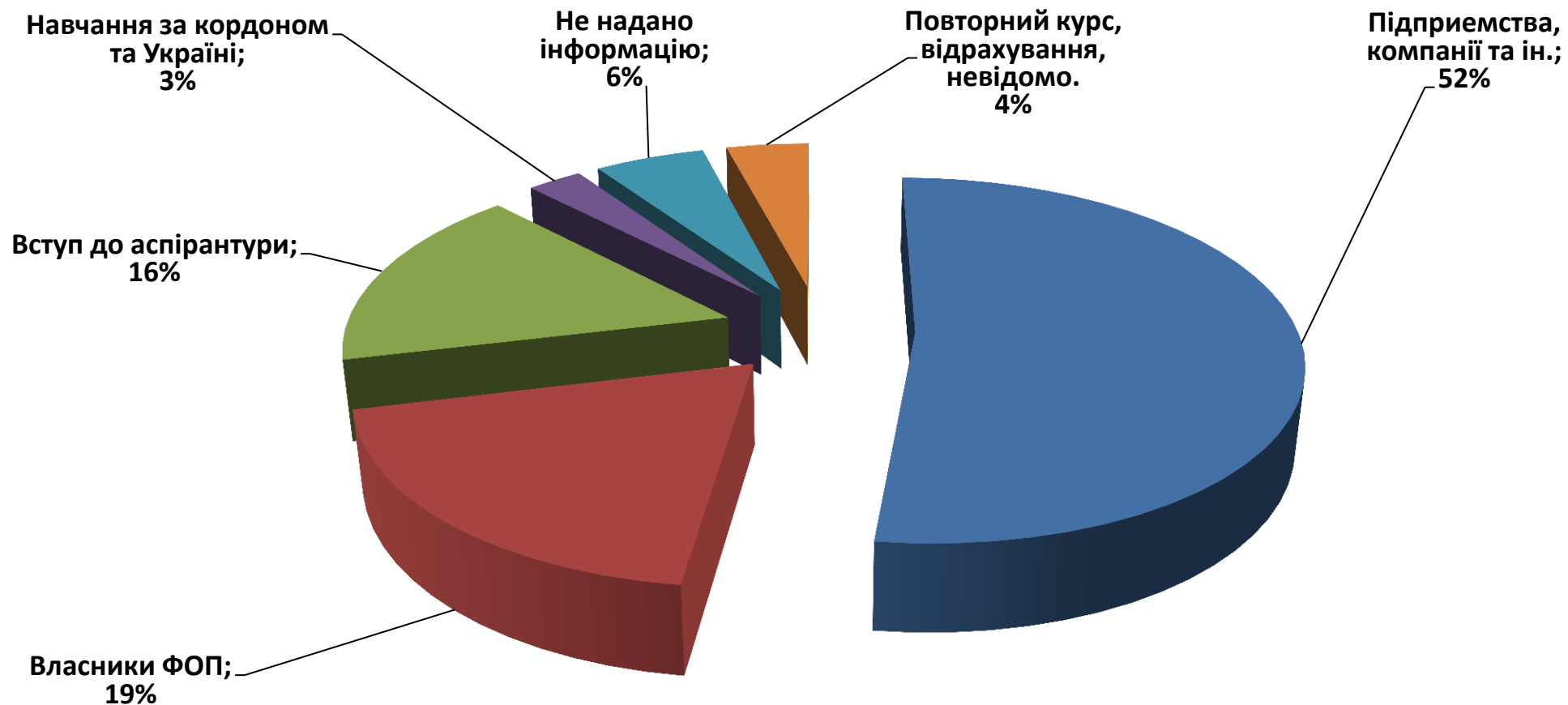
Інформація щодо працевлаштування	Інститути							НТУ «ХПІ»
	Е	МІТ	ІКМ	ХТ	БЕМ	СГТ	КН	
Підприємства, компанії та ін.;	10	11	1	4	-	-	12	38
Власники ФОП;	-	-	1	-	-	-	13	14
Вступ до аспірантури;	1	4	-	7	-	-		12
Навчання за кордоном та Україні;				1	-	-	1	2
Не надано інформацію;				1			3	4
Повторний курс, відрахування, невідомо.	-	1	1	-	-	-	1	3
Кількість випускників д/б:	11	16	3	13	-	-	30	73

Місце працевлаштування магістрів 1,9 Д/б - 73 (червень 2023)



Відсоткові показники працевлаштування магістрів 1,9 (червень 2023) які навчалися за рахунок держбюджету.

**Місце працевлаштування магістрів 1,9
Д/б - 73 (червень 2023)**

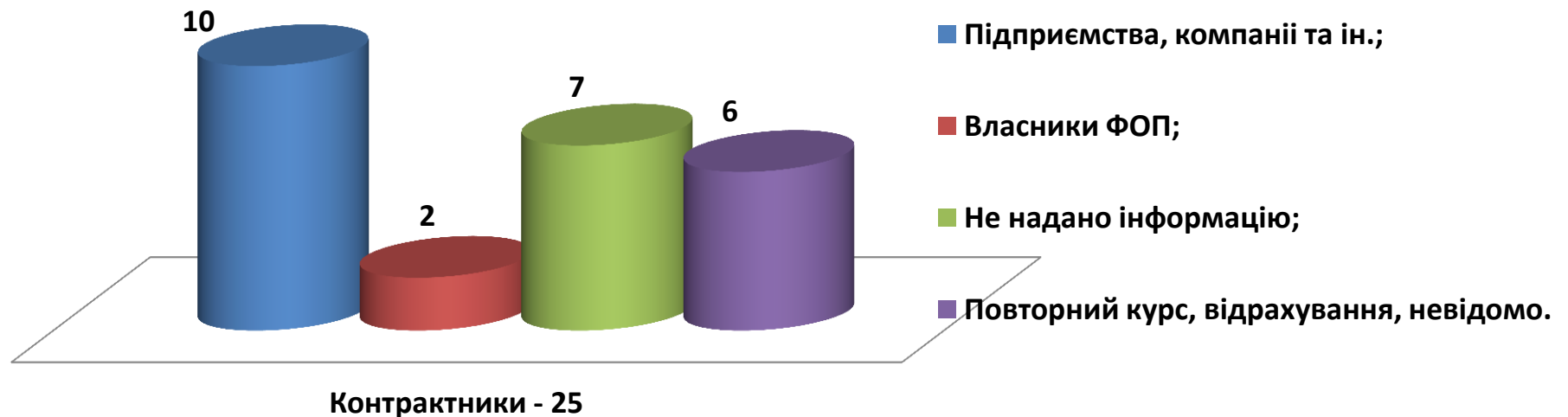


За даними АРМ «Працевлаштування»: працевлаштовані 46 % (12 чол.) магістрів 1,9 (червень 2023) які навчалися за контрактом.

Таблиця 2 – Місце працевлаштування магістрів 1,9 (червень 2023) які навчалися за контрактом.

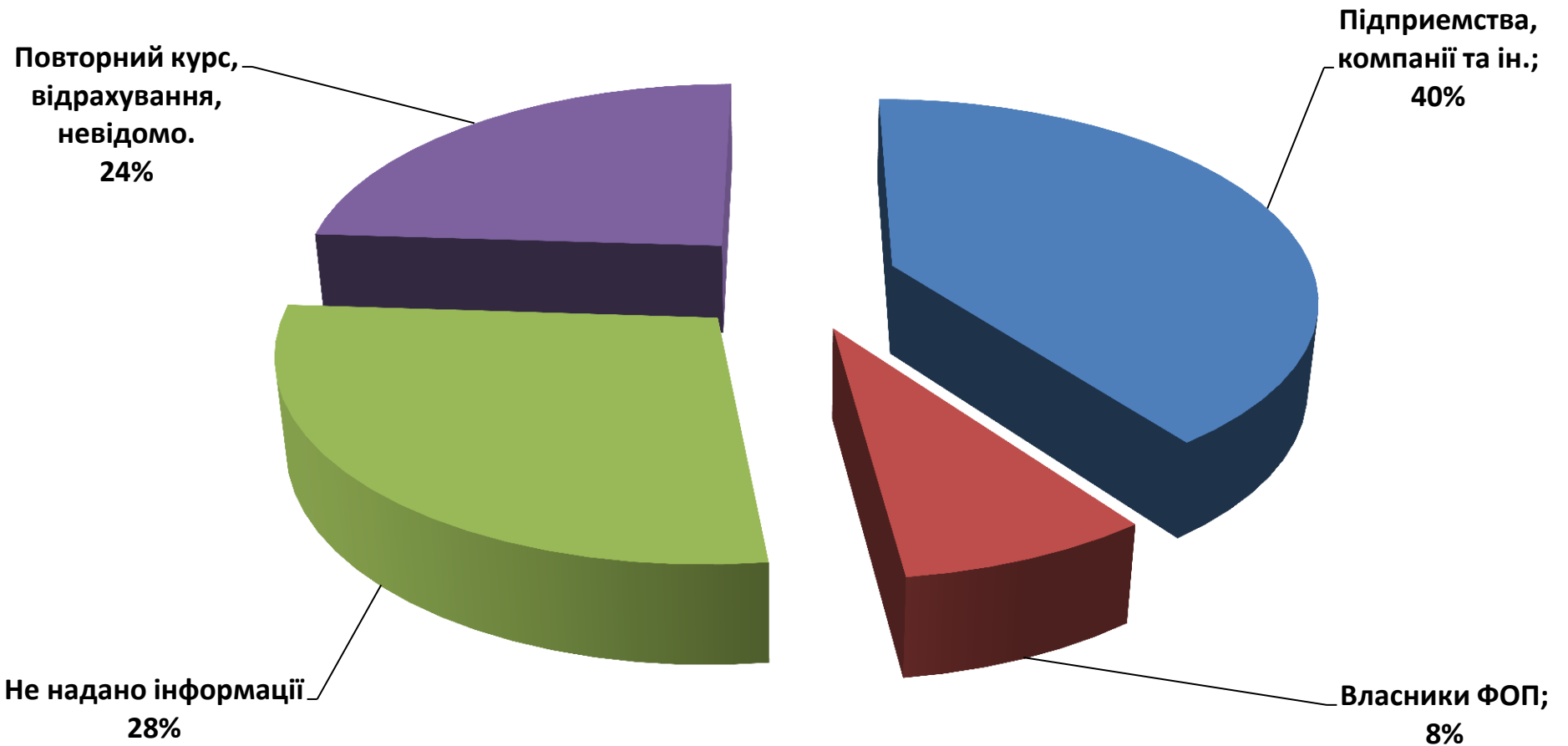
Інформація щодо працевлаштування	Інститути							НТУ «ХП»
	Е	МІТ	ІКМ	ХТ	БЕМ	СГТ	КН	
Підприємства, компанії та ін.;	-	-	3	-	-	-	7	10
Власники ФОП;	-	-	-	-	-	-	2	2
Не надано інформацію;	-	-		-	-	-	7	7
Повторний курс, відрахування, невідомо.	-	2	1	2	-	-	1	6
Кількість випускників К:	-	2	4	2	-	-	17	25

Місце працевлаштування магістрів 1,4 контрактники - 25 (червень 2023)



Відсоткові показники працевлаштування магістрів 1,9 (червень 2023) які навчалися за контрактом.

**Місце працевлаштування магістрів 1,9
контрактників -25 (червень 2023)**



Джерела набутої інформації, щодо працевлаштування магістрів 1,9 (червень 2023).

Таблиця 3 – Джерела набутої інформації, щодо працевлаштування магістрів 1,9 які навчалися за рахунок держбюджету Д/б – 73 (червень 2023)

Інформація щодо працевлаштування	Інститути							НТУ «ХП»
	Е	МІТ	ІКМ	ХТ	БЕМ	СГТ	КН	
Підтверджено документами (довідки, виписки ЄДР, листи та ін.);	4	7	-	7	-	-	15	33
Зі слів студента;	7	8	2	5	-	-	11	33
Не надано інформації;	-	1	1	1	-	-	4	7
Кількість випускників д/б:	11	16	3	13	-	-	30	73

Таблиця 4 – Джерела набутої інформації, щодо працевлаштування магістрів 1,9 які навчалися за контрактом К – 25 (червень 2023)

Інформація щодо працевлаштування	Інститути							НТУ «ХП»
	Е	МІТ	ІКМ	ХТ	БЕМ	СГТ	КН	
Підтверджено документами (довідки, виписки ЄДР, листи та ін.);	-	-	3	-	-	-	4	7
Зі слів студента;	-	-	-	-	-	-	5	5
Не надано інформації;	-	2	1	2	-	-	8	13
Кількість випускників К:	-	2	4	2	-	-	17	25

**Джерела набутої інформації,
щодо працевлаштування магістрів 1,9
(червень 2023)**

